

# GoodJob!

goodjob.vision

**Ritorni e partenze: i talenti e il Nordest**



Luca Romano | Local Area Network s.r.l

# Iscritti AIRE

|               | V.a. 2021      | % su tot residenti | Diff '16-'21   | Var. % '20-'21 | Var. % '16-'21 |
|---------------|----------------|--------------------|----------------|----------------|----------------|
| BELLUNO       | 56.965         | 28,7%              | 6.956          | 2,9%           | 13,9%          |
| PADOVA        | 63.439         | 6,8%               | 15.475         | 5,4%           | 32,3%          |
| ROVIGO        | 18.632         | 8,1%               | 5.873          | 9,0%           | 46,0%          |
| TREVISO       | 143.111        | 16,3%              | 29.260         | 4,2%           | 25,7%          |
| VENEZIA       | 60.938         | 7,3%               | 13.391         | 5,3%           | 28,2%          |
| VERONA        | 54.362         | 5,9%               | 14.878         | 5,3%           | 37,7%          |
| VICENZA       | 105.412        | 12,4%              | 27.290         | 5,5%           | 34,9%          |
| <b>VENETO</b> | <b>502.859</b> | <b>10,4%</b>       | <b>113.123</b> | <b>4,9%</b>    | <b>29,0%</b>   |
| BOLZANO       | 50.921         | 9,6%               | 9.772          | 3,8%           | 23,7%          |
| TRENTO        | 75.387         | 13,9%              | 21.155         | 3,9%           | 39,0%          |
| <b>TAA</b>    | <b>126.308</b> | <b>11,8%</b>       | <b>30.927</b>  | <b>3,8%</b>    | <b>32,4%</b>   |
| GORIZIA       | 14.257         | 10,3%              | 2.721          | 4,7%           | 23,6%          |
| PORDENONE     | 60.018         | 19,4%              | 6.509          | 2,4%           | 12,2%          |
| TRIESTE       | 35.868         | 15,7%              | 3.728          | 1,9%           | 11,6%          |
| UDINE         | 86.230         | 16,6%              | 6.932          | 1,6%           | 8,7%           |
| <b>FVG</b>    | <b>196.373</b> | <b>16,4%</b>       | <b>19.890</b>  | <b>2,1%</b>    | <b>11,3%</b>   |

% Iscritti / Residenti

8° in Italia / 1° Nord

19° in Italia

% su IT

8,66%

% su IT

2,18%

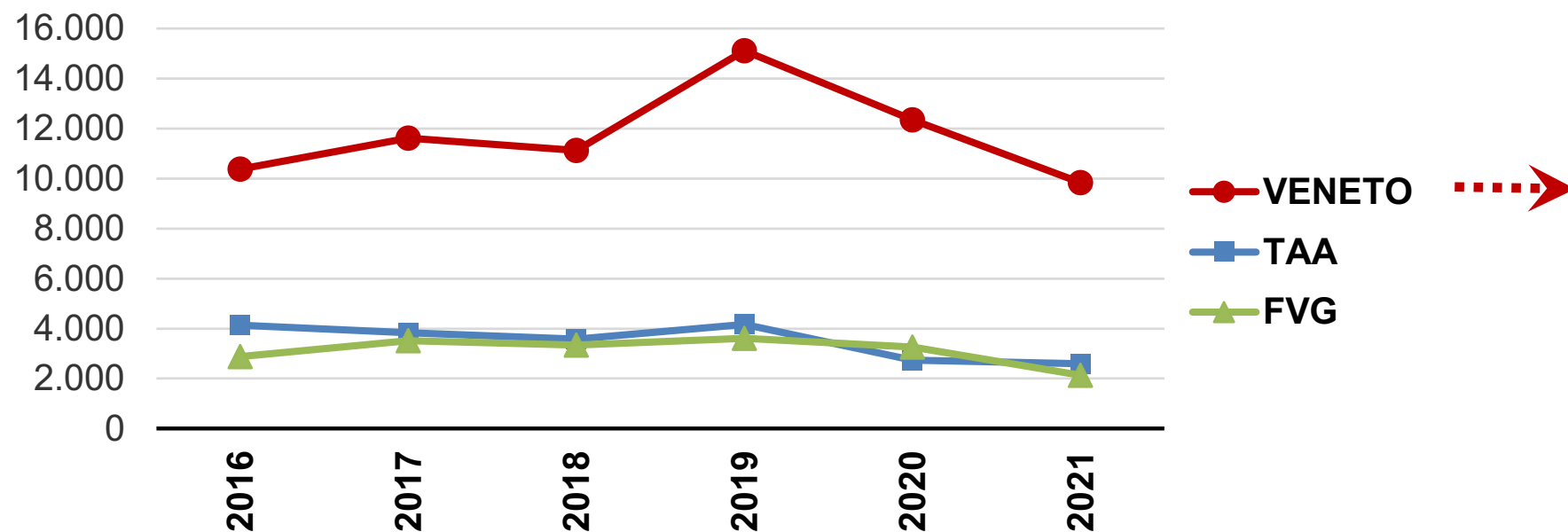
14° In Italia

18° in Italia

% su IT

3,38%

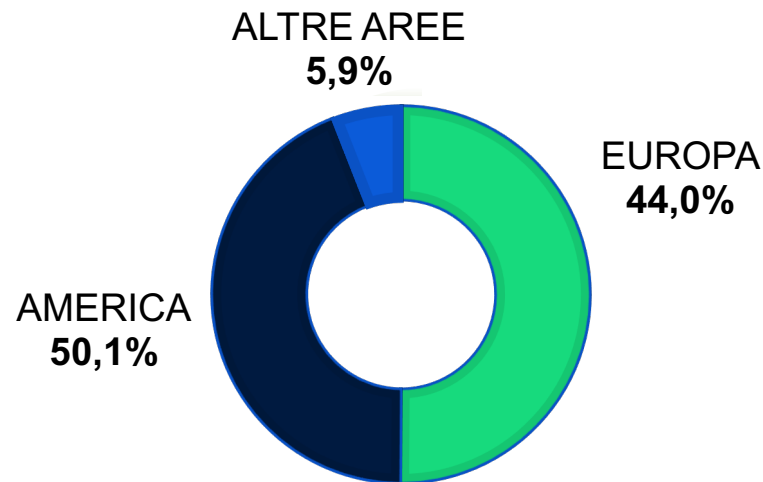
# Cittadini italiani iscritti all'AIRE per espatrio



Il Veneto rappresenta l'11,7% del totale degli espatri nel 2021. 2° regione dopo la Lombardia (19,0%).

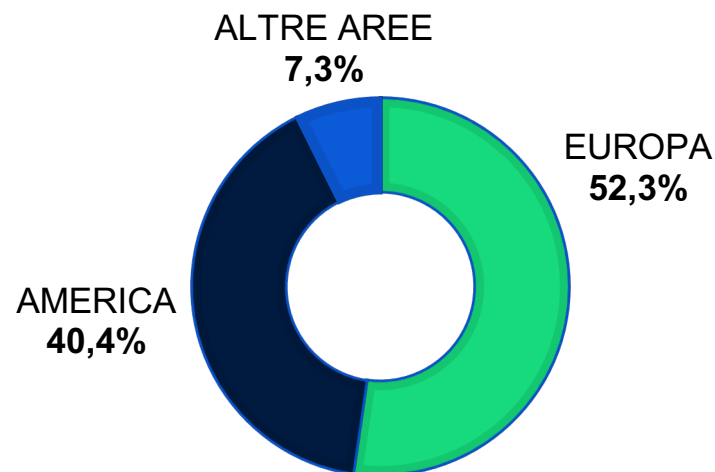
# Iscritti AIRE per Area di residenza | 2021

## VENETO



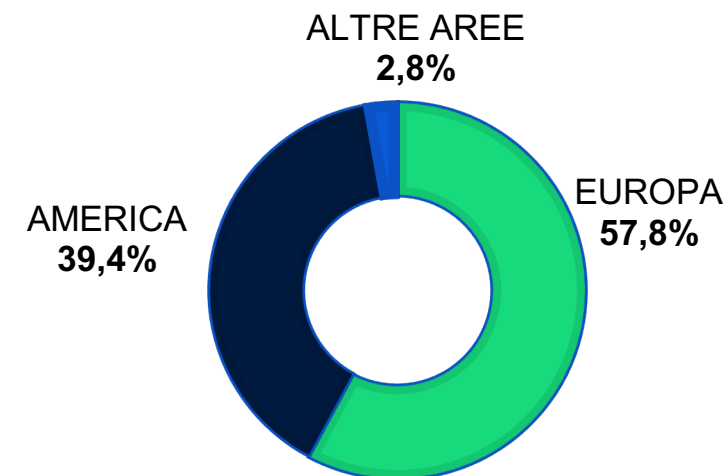
| Primi 3 Paesi | Var. %           |           |
|---------------|------------------|-----------|
|               | '20 / '21        | '16 / '21 |
| Brasile       | +14,1            | +40,7     |
| Argentina     | +4,3             | +13,5     |
| Regno Unito   | +31,1            | +74,8     |
|               | Var. % '17 / '21 |           |

## FRIULI VENEZIA GIULIA



| Primi 3 Paesi | Var. %    |           |
|---------------|-----------|-----------|
|               | '20 / '21 | '16 / '21 |
| Argentina     | +2,3      | +11,9     |
| Francia       | +0,3      | -4,3      |
| Svizzera      | +0,3      | +2,0      |

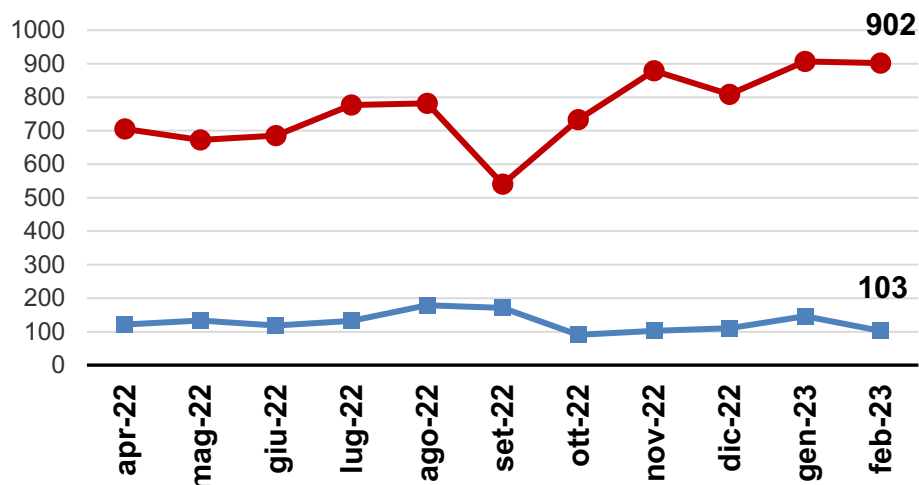
## TRENTINO ALTO ADIGE



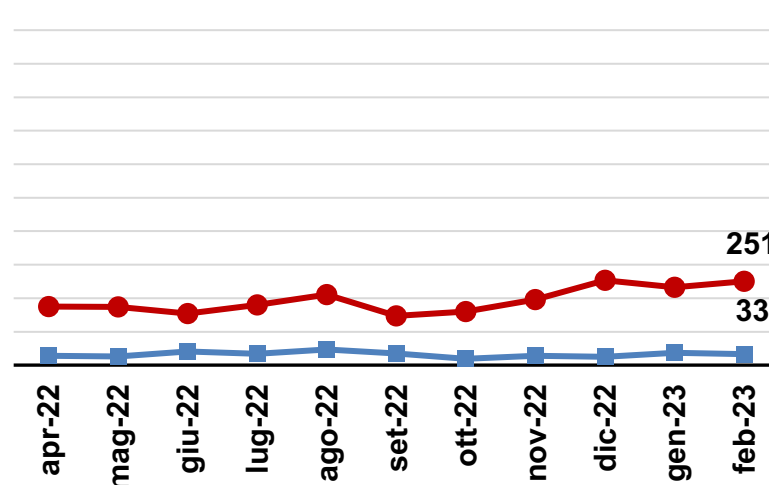
| Primi 3 Paesi | Var. %    |           |
|---------------|-----------|-----------|
|               | '20 / '21 | '16 / '21 |
| Brasile       | +5,1      | +75,3     |
| Germania      | +2,4      | +17,2     |
| svizzera      | +2,2      | +10,9     |

● Per Estero      ■ Da Estero

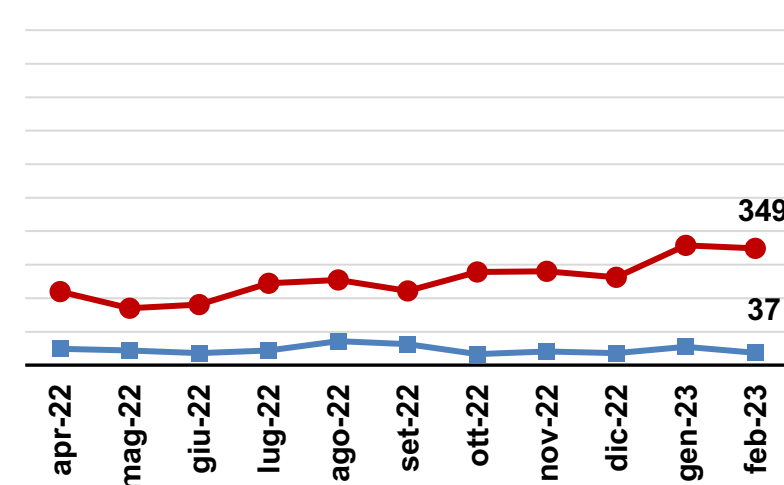
VENETO



FRIULI VENEZIA GIULIA



TRENTINO ALTO ADIGE



# Saldi migratori con l'Estero

## Iscrizioni – Cancellazioni di trasferimenti di residenza

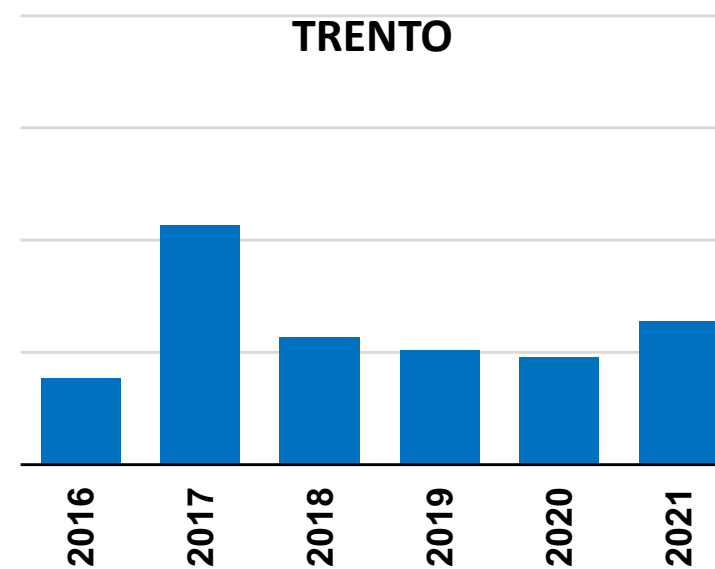
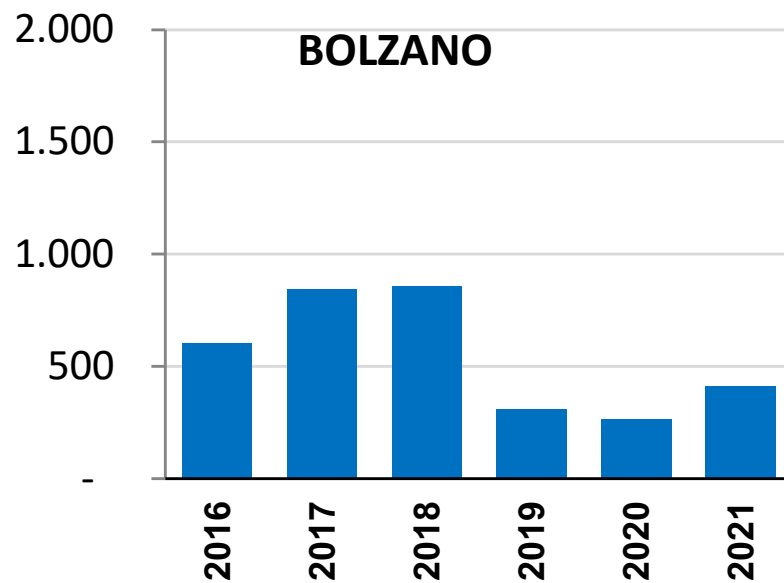
|               | 2016         | 2017          | 2018          | 2019          | 2020         | 2021          |
|---------------|--------------|---------------|---------------|---------------|--------------|---------------|
| BELLUNO       | 241          | 743           | 605           | 411           | 170          | 391           |
| PADOVA        | 1.452        | 2.511         | 2.899         | 2.536         | 1.192        | 2.644         |
| ROVIGO        | 387          | 473           | 855           | 641           | 440          | 789           |
| TREVISO       | 1.943        | 3.271         | 2.572         | 1.792         | 424          | 1.533         |
| VENEZIA       | 2.556        | 3.143         | 3.481         | 2.637         | 1.634        | 2.434         |
| VERONA        | 1.980        | 2.735         | 4.426         | 3.391         | 1.766        | 2.879         |
| VICENZA       | 365          | 1.075         | 1.872         | 1.184         | -150         | 1.386         |
| <b>VENETO</b> | <b>8.924</b> | <b>13.951</b> | <b>16.710</b> | <b>12.592</b> | <b>5.476</b> | <b>12.056</b> |
| BOLZANO       | 1.072        | 1.353         | 1.240         | -90           | 176          | 800           |
| TRENTO        | 844          | 1.747         | 1.142         | 1.340         | 1.111        | 1.456         |
| <b>TAA</b>    | <b>1.916</b> | <b>3.100</b>  | <b>2.382</b>  | <b>1.250</b>  | <b>1.287</b> | <b>2.256</b>  |
| GORIZIA       | 457          | 672           | 808           | 509           | 357          | 976           |
| PORDENONE     | 275          | 1.300         | 1.069         | 684           | 370          | 1.186         |
| TRIESTE       | 903          | 1.298         | 906           | 328           | 914          | 1.029         |
| UDINE         | 362          | 884           | 1.331         | 318           | 508          | 1.245         |
| <b>FVG</b>    | <b>1.997</b> | <b>4.154</b>  | <b>4.114</b>  | <b>1.839</b>  | <b>2.149</b> | <b>4.436</b>  |

Nel complesso si registrano saldi positivi in tutti i territori.

In Veneto nel 2020 i saldi migratori con l'Estero risultano più contenuti.

# Saldi migratori con l'Estero nei Capoluoghi del Trentino Alto Adige

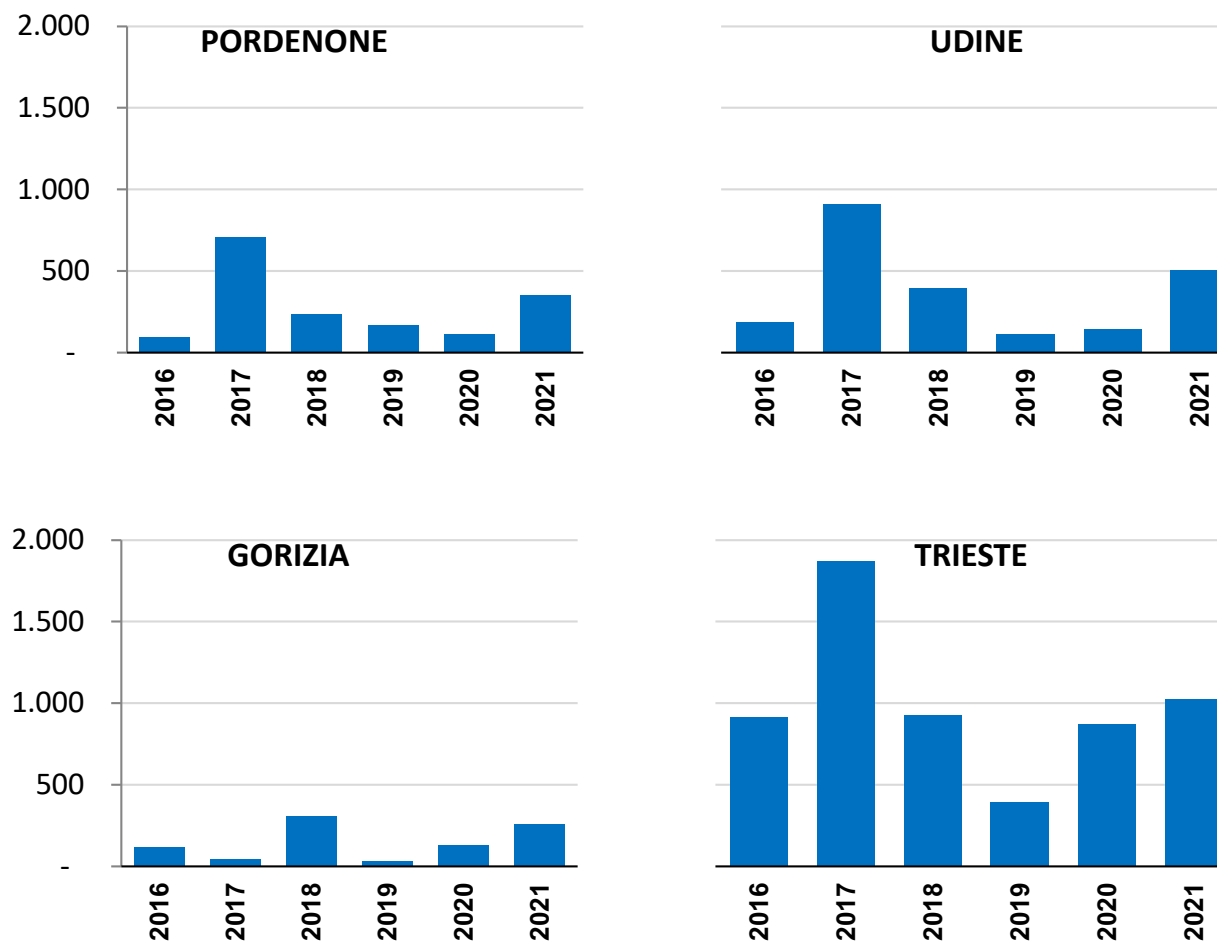
Iscrizioni – Cancellazioni di trasferimenti di residenza



# Saldi migratori con l'Estero

## nei Capoluoghi del Friuli Venezia Giulia

### Iscrizioni - Cancellazioni di trasferimenti di residenza

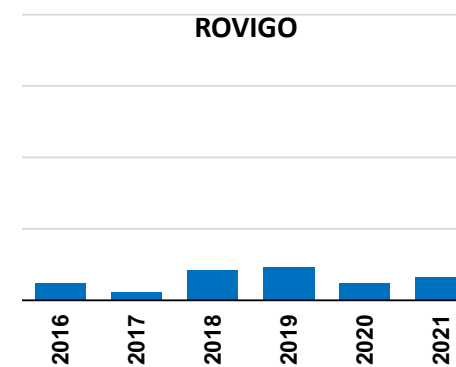
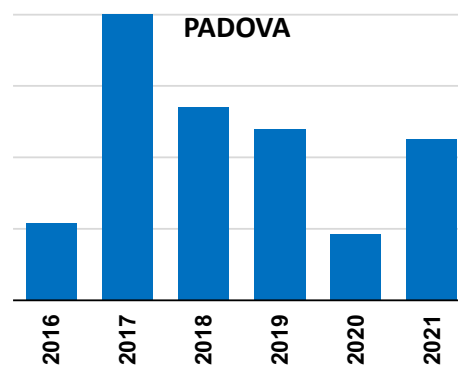
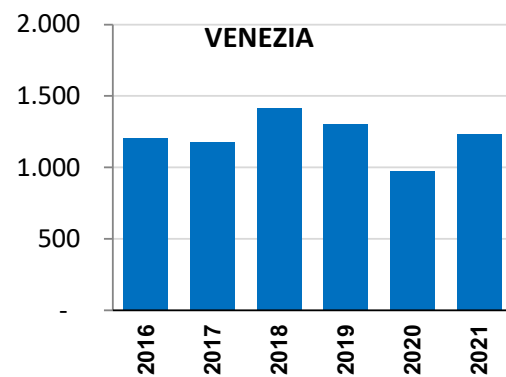
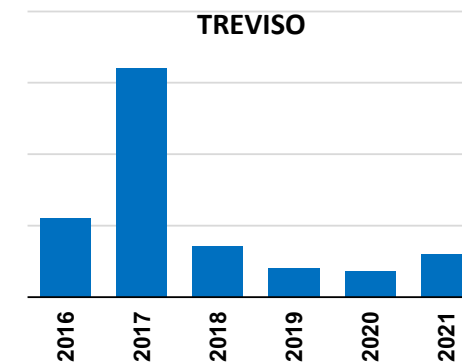
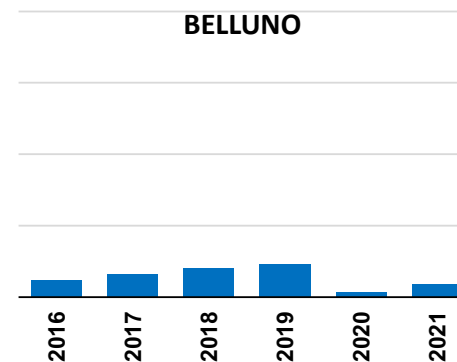
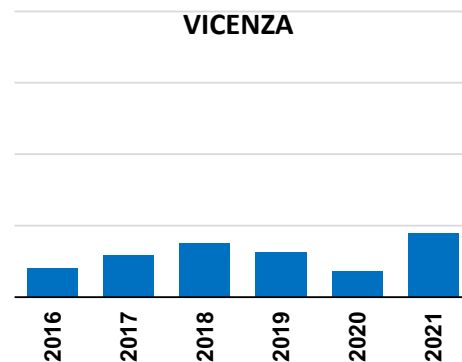
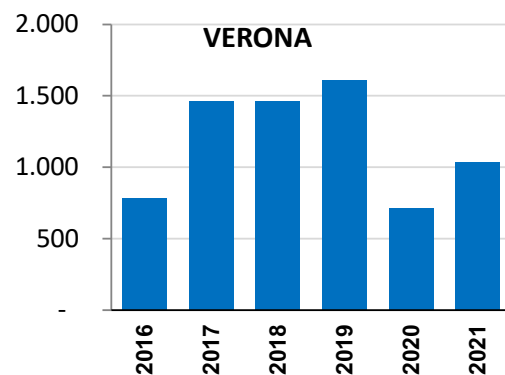


Elaborazioni su dati Istat



# Saldi migratori con l'Estero nei Capoluoghi del Veneto

Iscrizioni - Cancellazioni di trasferimenti di residenza



## Iscritti AIRE 18-34 anni

|               | V.a. 2021<br>stima | % su tot<br>residenti | % su iscritti<br>AIRE |
|---------------|--------------------|-----------------------|-----------------------|
| BELLUNO       | 12.077             | 37,9%                 | 21,2%                 |
| PADOVA        | 13.830             | 8,8%                  | 21,8%                 |
| ROVIGO        | 3.857              | 11,3%                 | 20,7%                 |
| TREVISO       | 30.196             | 19,9%                 | 21,1%                 |
| VENEZIA       | 13.284             | 9,8%                  | 21,8%                 |
| VERONA        | 12.231             | 7,5%                  | 22,5%                 |
| VICENZA       | 22.874             | 15,1%                 | 21,7%                 |
| <b>VENETO</b> | <b>108.115</b>     | <b>13,1%</b>          | <b>21,5%</b>          |
| BOLZANO       | 13.087             | 12,8%                 | 25,7%                 |
| TRENTO        | 17.188             | 17,4%                 | 22,8%                 |
| <b>TAA</b>    | <b>30.314</b>      | <b>15,1%</b>          | <b>24,0%</b>          |
| GORIZIA       | 2.908              | 13,3%                 | 20,4%                 |
| PORDENONE     | 11.824             | 23,2%                 | 19,7%                 |
| TRIESTE       | 6.923              | 18,7%                 | 19,3%                 |
| UDINE         | 17.763             | 22,1%                 | 20,6%                 |
| <b>FVG</b>    | <b>39.471</b>      | <b>20,7%</b>          | <b>20,1%</b>          |

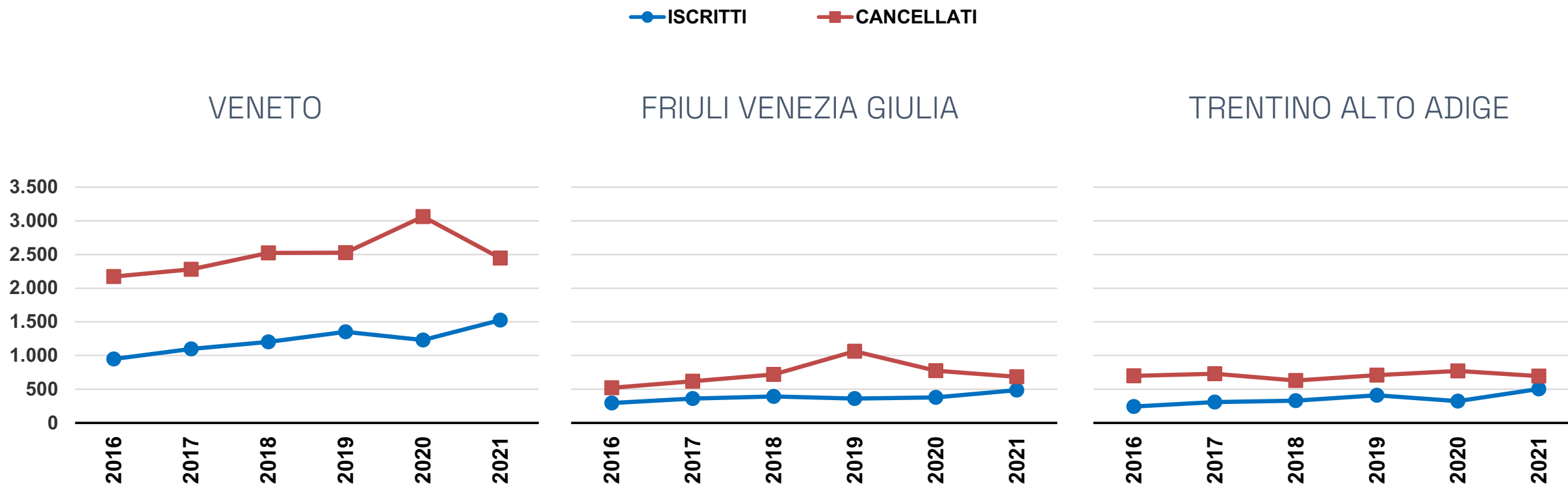
→ % Iscritti / Residenti  
4° in Italia / 1° Nord

→ 16° in Italia

→ 19° in Italia

| Diff '16-'21  | Var. %<br>'16-'21 | Var. %<br>'20-'21 |
|---------------|-------------------|-------------------|
| 575           | 5,0%              | -0,9%             |
| 3.470         | 33,5%             | 4,4%              |
| 1.025         | 36,2%             | 7,5%              |
| 4.921         | 19,5%             | 1,8%              |
| 2.919         | 28,2%             | 3,9%              |
| 3.426         | 38,9%             | 4,4%              |
| 5.453         | 31,3%             | 4,0%              |
| <b>21.594</b> | <b>25,0%</b>      | <b>3,0%</b>       |
| 2.800         | 27,2%             | 2,6%              |
| 3.630         | 26,8%             | -0,5%             |
| <b>6.564</b>  | <b>27,6%</b>      | <b>0,9%</b>       |
| 509           | 21,2%             | 4,7%              |
| 1.015         | 9,4%              | 0,8%              |
| 431           | 6,6%              | -0,1%             |
| 1.110         | 6,7%              | 0,2%              |
| <b>3.118</b>  | <b>8,6%</b>       | <b>0,8%</b>       |

# Movimenti migratori con l'Estero di laureati italiani



Elaborazioni su dati Istat

## Saldi migratori con l'Estero di laureati italiani per classe d'età

|                             |        | CLASSE<br>ETÀ | 2016   | 2017   | 2018   | 2019   | 2020   | 2021 |
|-----------------------------|--------|---------------|--------|--------|--------|--------|--------|------|
| FRIULI<br>VENEZIA<br>GIULIA | 0-24   |               | -16    | -21    | -38    | -43    | -36    | -9   |
|                             | 25-39  |               | -174   | -216   | -249   | -519   | -321   | -228 |
|                             | 40-64  |               | -38    | -22    | -54    | -133   | -36    | 13   |
|                             | 65+    |               | 2      | -      | 13     | -7     | -2     | 24   |
|                             | Totale |               | -226   | -259   | -328   | -702   | -395   | -200 |
| TRENTINO<br>ALTO ADIGE      | 0-24   |               | -34    | -63    | -54    | -14    | -40    | -51  |
|                             | 25-39  |               | -362   | -324   | -189   | -259   | -357   | -185 |
|                             | 40-64  |               | -60    | -44    | -50    | -26    | -47    | -35  |
|                             | 65+    |               | -3     | -8     | -6     | -1     | -5     | 10   |
|                             | Totale |               | -453   | -423   | -299   | -298   | -449   | -191 |
| VENETO                      | 0-24   |               | -116   | -149   | -140   | -80    | -159   | -117 |
|                             | 25-39  |               | -791   | -788   | -807   | -1.076 | -1.482 | -804 |
|                             | 40-64  |               | -330   | -254   | -398   | -30    | -197   | -28  |
|                             | 65+    |               | 15     | 8      | 24     | 11     | 8      | 29   |
|                             | Totale |               | -1.222 | -1.183 | -1.321 | -1.175 | -1.830 | -920 |

I fenomeni migratori in uscita interessano soprattutto la classe 25-39 anni, in particolar modo in Veneto.

Gli over 65 evidenziano invece saldi pressoché nulli se non positivi.

# Laureati italiani all'Estero

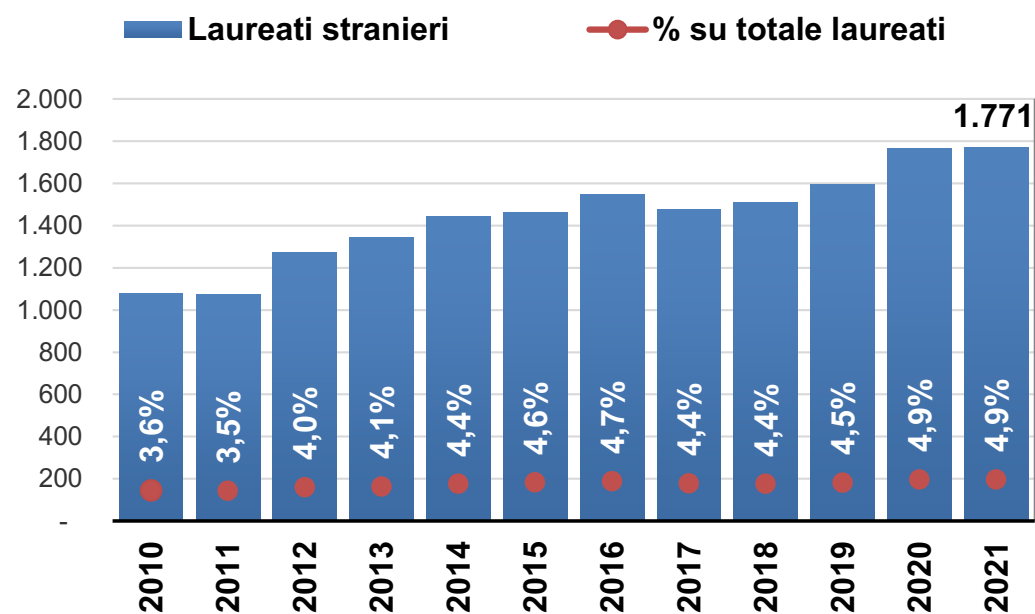
|                       | % Cancellazioni di laureati su totale cancellazioni | % Cancellazioni di laureati 25-39 anni su totale cancellazioni laureati | % Cancellazioni di laureati donne su totale cancellazioni laureati |
|-----------------------|---|---|--|
|                       | 2016-2021   | 2016-2021   | 2016-2021  |
| VENETO                | 15,4  | 66,1  | 48,3   |
| FRIULI VENEZIA GIULIA | 16,5  | 65,8  | 49,9   |
| TRENTINO ALTO ADIGE   | 15,2  | 72,5  | 50,6   |
| ITALIA                | 17,5  | 66,2  | 48,0   |

# Laureati occupati all'Estero per Ateneo

## Anno 2021



Laureati stranieri  
Totale Atenei Triveneto

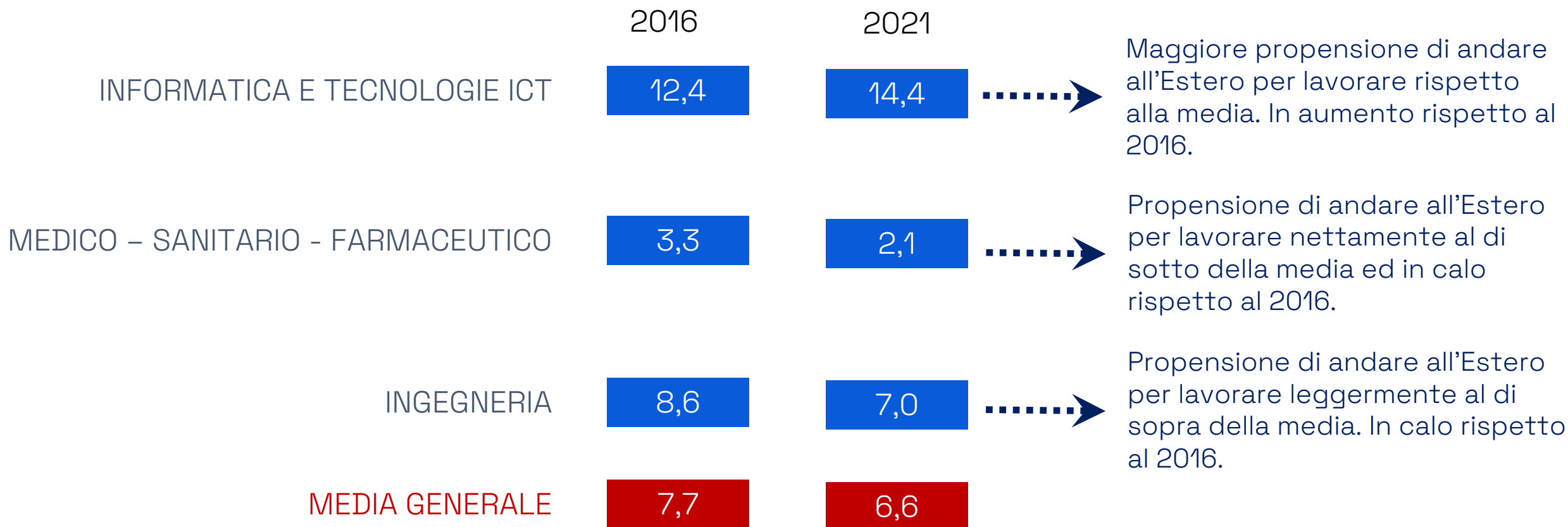


|             | % Media su totale laureati | Var. % '20/'21 |
|-------------|----------------------------|----------------|
| BOLZANO     | 16,0                       | ↓ -32,1        |
| TRENTO      | 6,1                        | ↑ 2,0          |
| TRIESTE     | 5,9                        | ↑ 10,3         |
| UDINE       | 4,2                        | = 0,0          |
| PADOVA      | 3,3                        | ↑ 4,2          |
| CA' FOSCARI | 3,9                        | ↑ 4,9          |
| IUAV        | 4,4                        | ↑ 21,1         |
| VERONA      | 3,6                        | ↓ -11,0        |

# Laureati occupati all'Estero per gruppo disciplinare\*

\* Si considerano gli Atenei del Triveneto

% Occupati all'Estero a 5 anni dalla laurea



Elaborazioni su dati Almalaurea



# GoodJob!



### **Local Area Network s.r.l.**

P.tta Gasparotto, 8 – 35131 Padova

Tel. 049 8046411      Fax 049 8046444

[www.lanservizi.com](http://www.lanservizi.com)      [info@lanservizi.com](mailto:info@lanservizi.com)

P. IVA e C.F. 03916980281